



bürgerorientiert • professionell • rechtsstaatlich



Kriminalitätsentwicklung 2019

Pressemappe zur Pressekonferenz vom 03.03.2020

Herausgeber:

Der Landrat als Kreispolizeibehörde
Abteilung Polizei
Leitungsstab Pressestelle / Öffentlichkeitsarbeit
Telefon: 02202-205-120
Redaktionelle Bearbeitung: KHK Robert Germann
pressestelle.rheinisch-bergischer-kreis@polizei.nrw.de



Im Jahr 2019 wurden in der Polizeilichen Kriminalstatistik (PKS) im Rheinisch-Bergischen Kreis insgesamt

11.335 Straftaten

registriert. Dies entspricht gegenüber dem Jahr 2018 einer Abnahme von 868 Straftaten (- 7,11%) - zum Vergleich NRW 1.227.929 (- 4,25%).

Im Landesvergleich nimmt der Kreis mit **Platz 4** eine hervorragende Position als einer der sichersten Kreise ein.

Die Häufigkeitszahl liegt für 2019 bei 3.999 (- 307 Punkte im Vergleich zu 2018 / NRW 6.847; -314 Punkte).

Die Aufklärungsquote betrug **53,13 %** (2018: 52,29 %) und stieg damit um **0,84 %**. Insgesamt wurden 6.381 Fälle (2018: 6.880) aufgeklärt. Im Vergleich NRW: 53,33% (2018: 53,64%).

Ermittelt wurden insgesamt 4.860 Tatverdächtige (2018: 5.447 TV / - 10,78 %).

Die Zahl jugendlicher Tatverdächtiger (unter 21 Jahre) betrug 1.125 Personen (2018: 1.266 TV / - 141). Die jüngeren Tatverdächtigen haben damit einen Anteil von 23,15% (2018: 23,24 %) aller ermittelten Personen. Ihr Anteil bewegt sich seit Jahren zwischen 20% - 25%. Er entspricht seit dem in etwa dem Bevölkerungsanteil dieser Altersgruppe.

Der durch die (registrierten) Straftaten verursachte Gesamtschaden betrug 2019 insgesamt

15.459.729 €

und liegt damit um 2,09 % unter der Summe des Vorjahres (15.789.422 €).

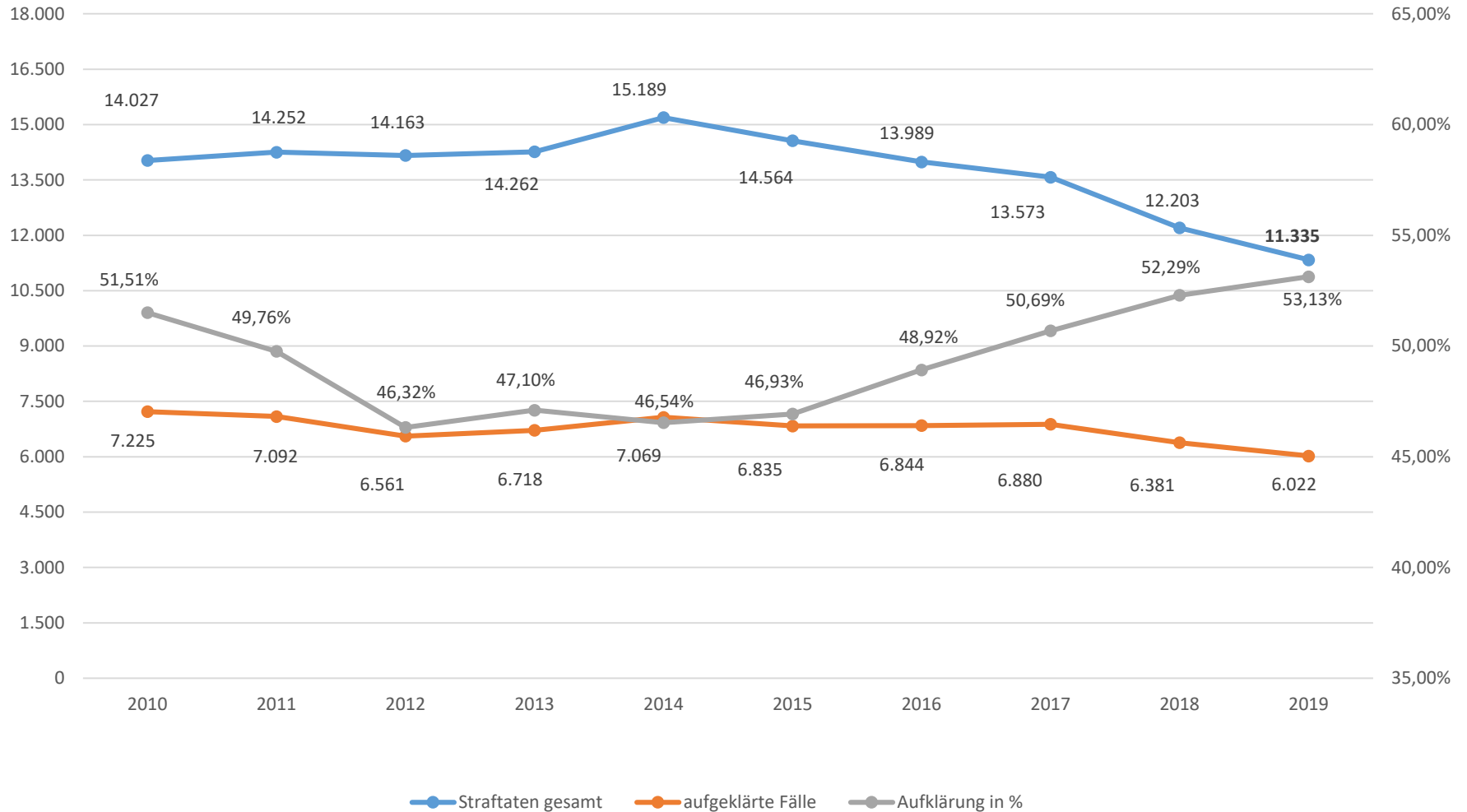
Abkürzungsverzeichnis:

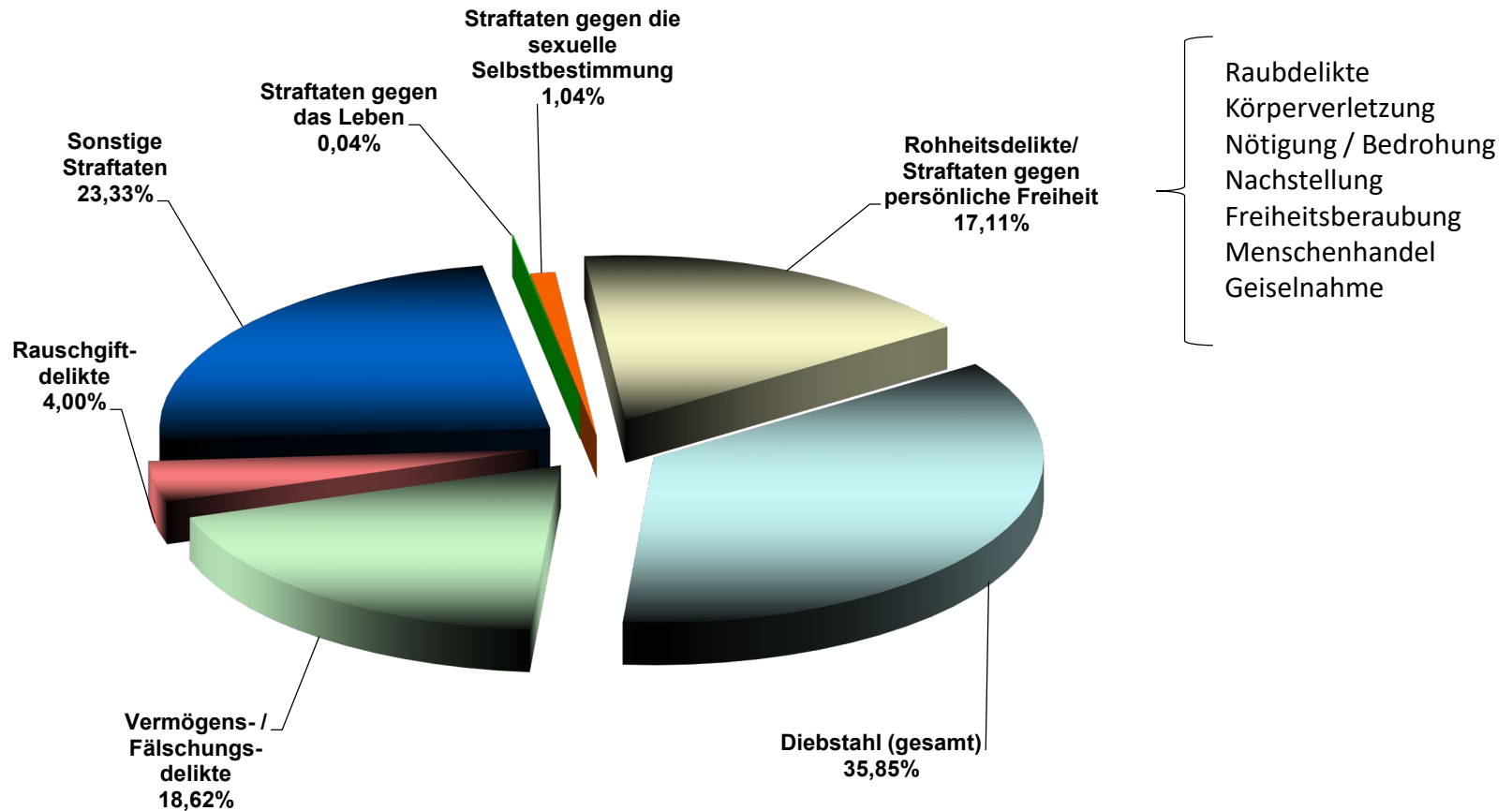
AQ	: Aufklärungsquote
KHZ	: Kriminalitätshäufigkeitszahl (Anzahl der Straftaten in einer Kommune, Kreis oder Land NRW hochgerechnet auf 100.000 Einwohner)
KPB	: Kreispolizeibehörde
MTV	: Mehrfachtatverdächtige (mind. 5 Straftaten im Kalenderjahr)
ofW	: ohne festen Wohnsitz
PKS	: Polizeiliche Kriminalstatistik
RB	: Regierungsbezirk
Senior	: älter als 60 Jahre (beachte: In der Verkehrsunfallbekämpfung wird Senior anders, nämlich ab 65 Jahre definiert)
TV	: Tatverdächtiger

Gewaltkriminalität:	z.B. Mord, Totschlag, Vergewaltigung, Raub, räuberische Erpressung, Körperverletzung mit Todesfolge, gefährliche & schwere Körperverletzung, Geiselnahme, erpresserischer Menschenraub
Straßenkriminalität:	Straftaten im öffentlichen Raum (Straßen, Wege, Plätze), z. B. Raub, Vergewaltigung, Delikte rund um Kfz, Taschendiebstähle, Sachbeschädigungen
Vermögens- & Fälschungsdelikte:	z.B. Insolvenzstraftaten, Betrug, Unterschlagung, Untreue, Urkundenfälschung
Gefährliche Körperverletzung:	§ 224 Strafgesetzbuch (Körperverletzung mittels Waffe, gemeinschaftlich mit anderen u.ä. Begehungsweisen)
Schwere Körperverletzung:	§ 226 Strafgesetzbuch (Körperverletzung mit schwerer Folge z.B. Verlust des Augenlichts oder eines anderen wichtigen Körperteiles.

Entwicklung der Straftaten

bürgerorientiert · professionell · rechtsstaatlich



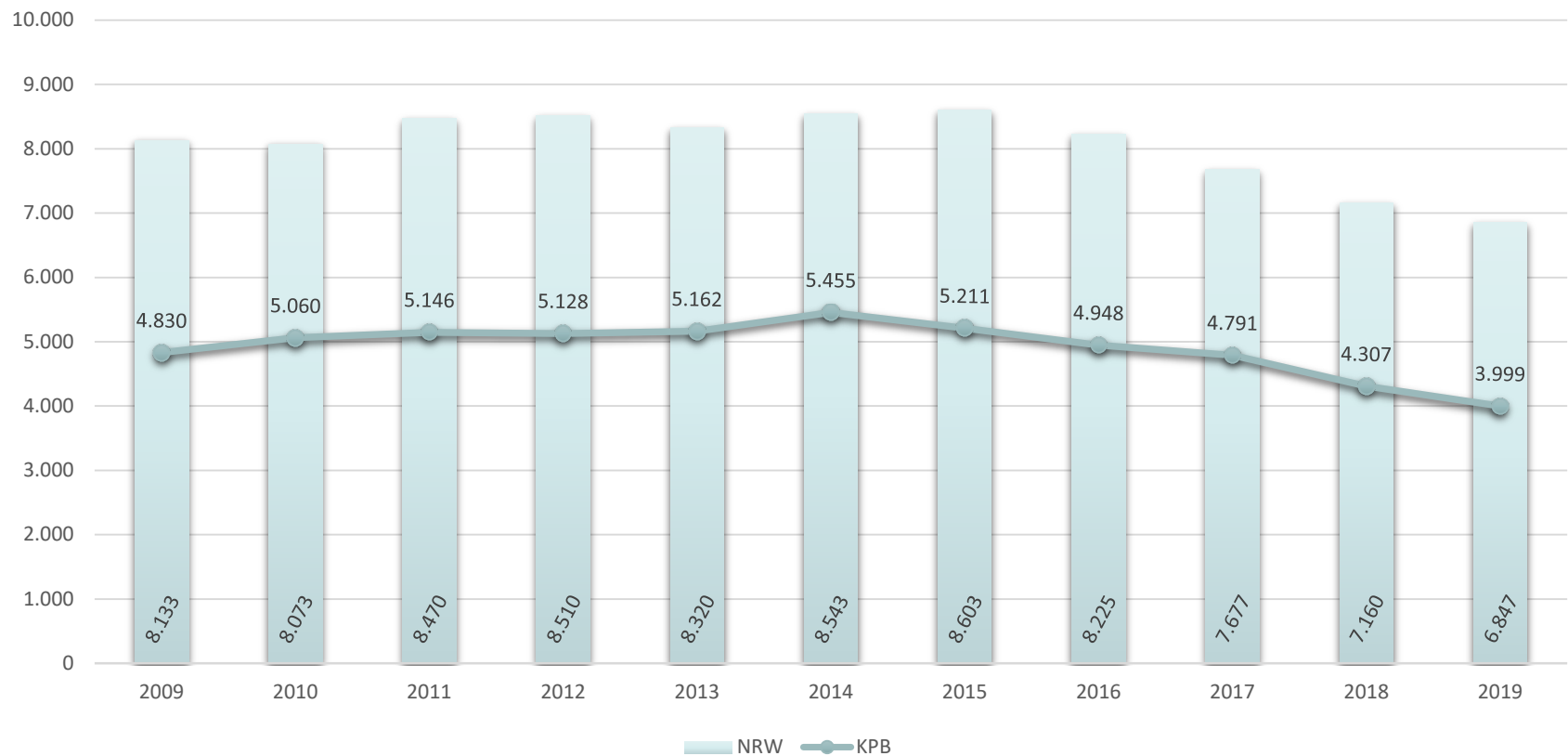


Kriminalitätsbelastung im NRW Vergleich

(KHZ) = (Straftaten x 100.000 : Einwohnerzahl)

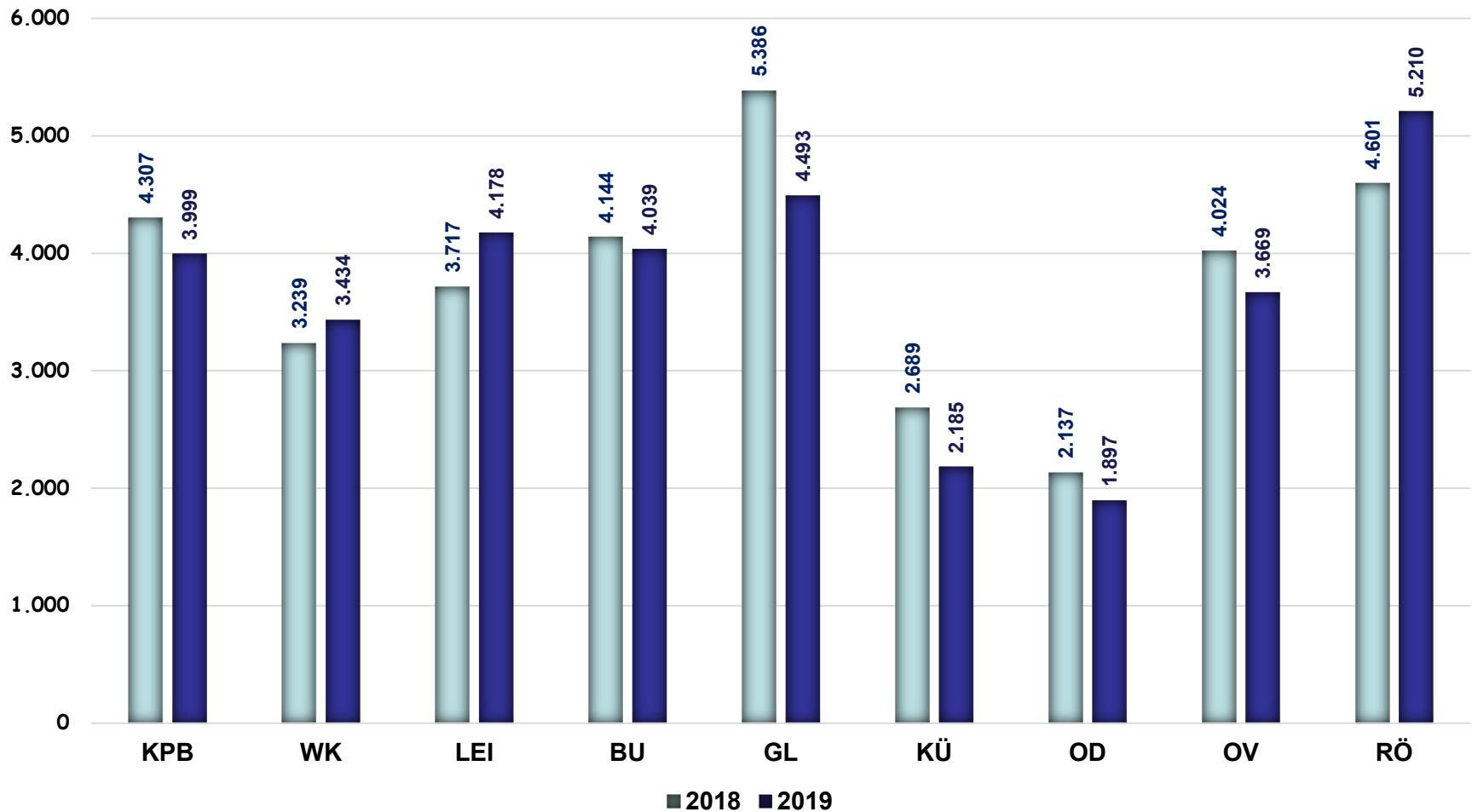
bürgerorientiert · professionell · rechtsstaatlich

Häufigkeitszahlen Gesamtkriminalität



bürgerorientiert · professionell · rechtsstaatlich

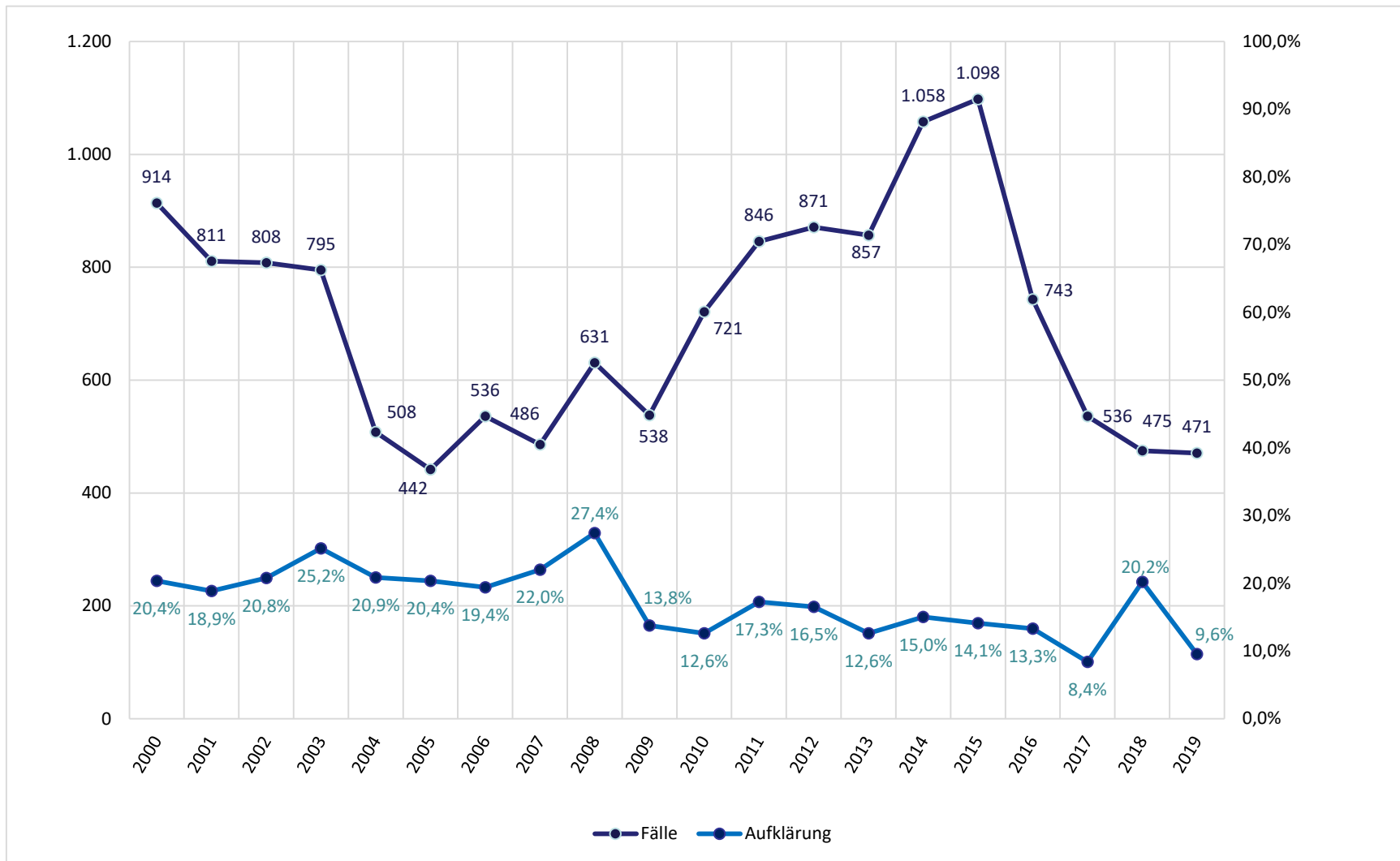
Häufigkeitszahlen Gesamtkriminalität



Wohnungseinbruch



bürgerorientiert · professionell · rechtsstaatlich



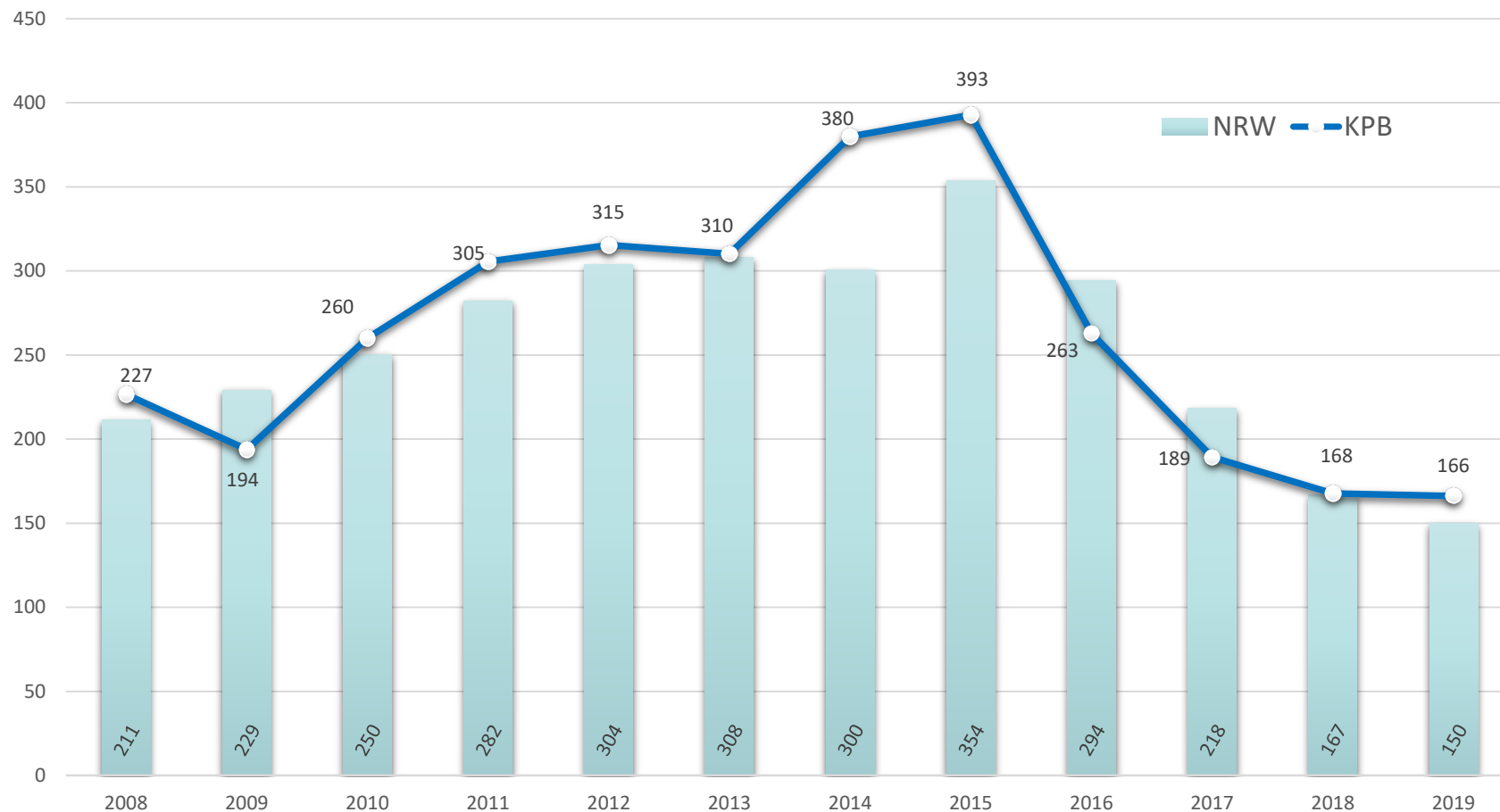
Wohnungseinbruch

bürgerorientiert · professionell · rechtsstaatlich



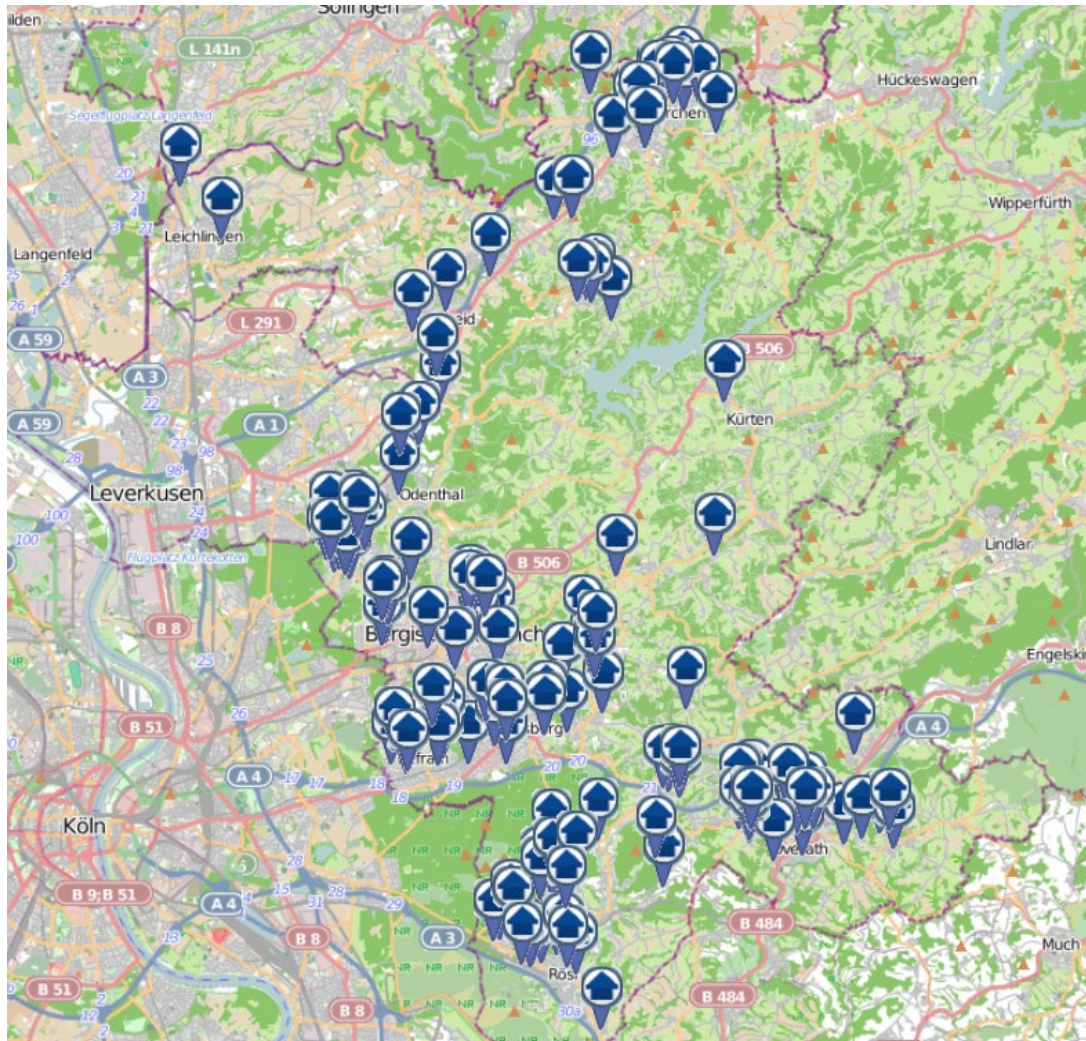
Wohnungseinbruch: KHZ im Landesvergleich

bürgerorientiert · professionell · rechtsstaatlich



Wohnungseinbruch: Einbruchsradar

bürgerorientiert · professionell · rechtsstaatlich

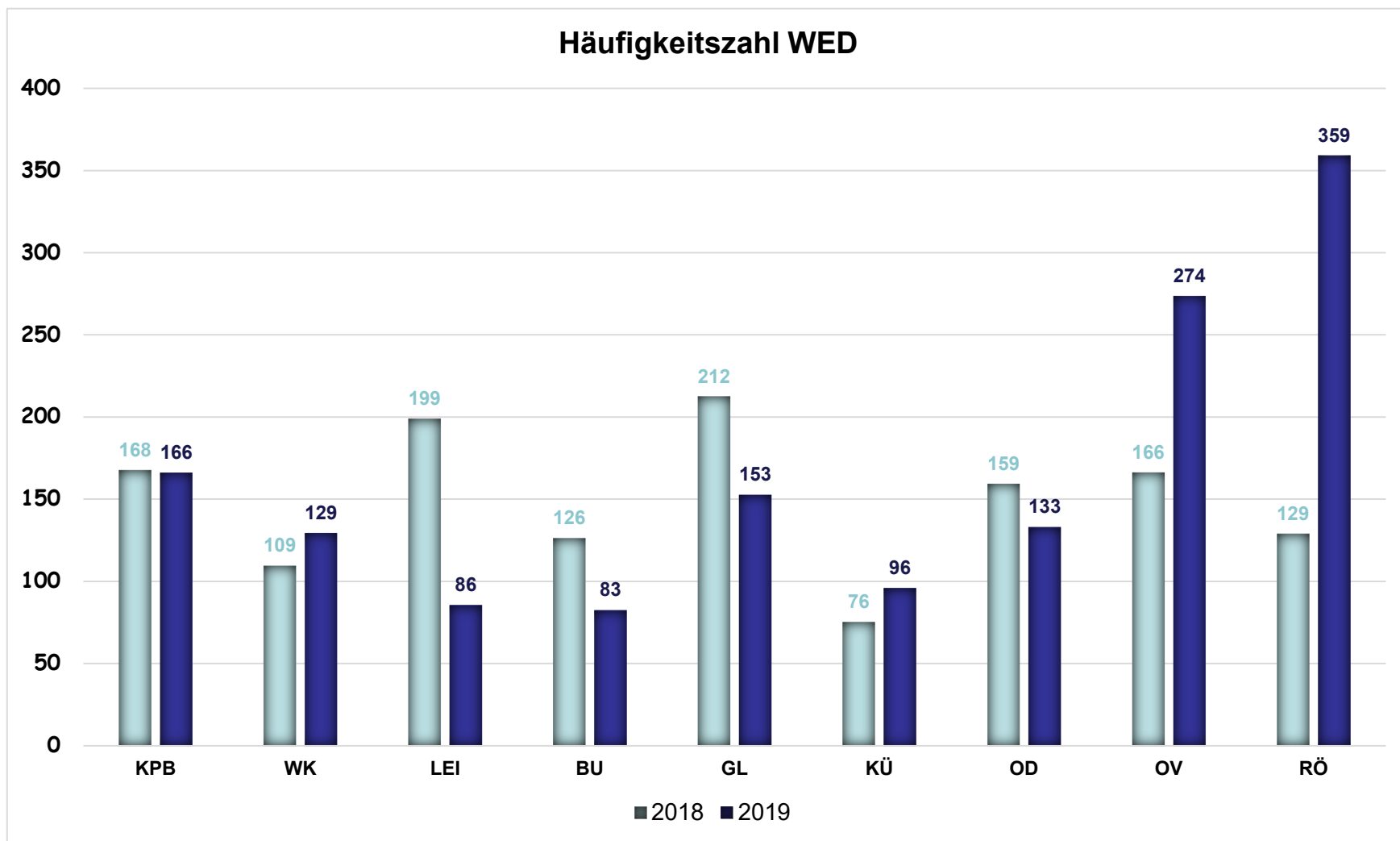


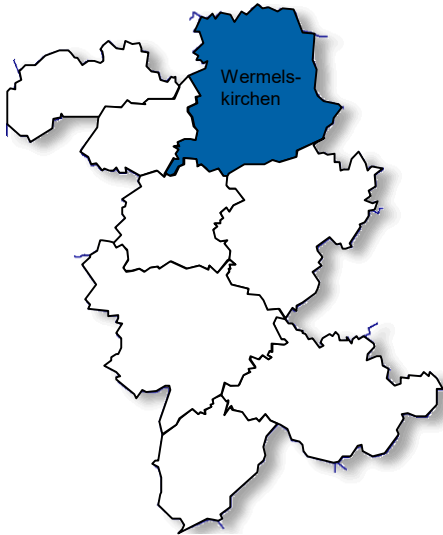
Auswertezeitraum:
Januar – März 2019

Quelle: TALIS NRW©
<https://rheinisch-bergischer-kreis.polizei.nrw/artikel/einbruchsradar-1>

Wohnungseinbruch: KHZ im kommunalen Vergleich

bürgerorientiert · professionell · rechtsstaatlich





- Zahl der registrierten Straftaten zum Vorjahr um 70 (+6,23 %) Taten gestiegen (1.194)
- **Zunahme**
 - Vermögens- und Fälschungsdelikte (+ 70 / + 33,33%)
 - Sachbeschädigung (+ 30 / +23,26%)
- **Rückgang**
 - Rauschgiftdelikte (- 15 / - 28,85%) und
 - Ladendiebstahl (- 10 / - 21,74%)

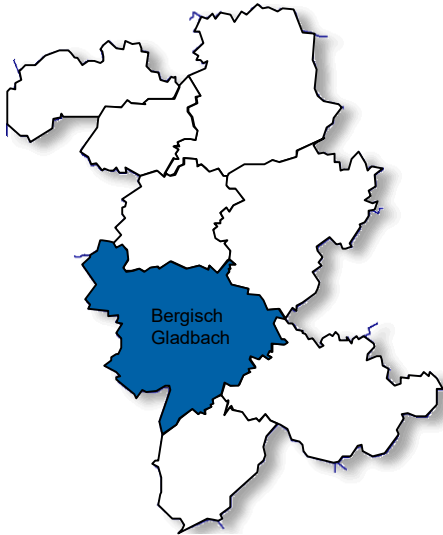
- Anstieg um 124 Taten insgesamt (1.171 / + 11,84%)
- Zunahme
 - Sachbeschädigung (+ 43 / + 30,94%)
 - Fahrraddiebstahl (+ 31 / + 50,82%)
- Rückgang
 - Wohnungseinbruch (- 32 / - 57,14%)
 - Vermögens- und Fälschungsdelikte (- 24 / - 12,97 %)





- Rückgang der Straften um 20 Fälle (- 2,65 %)
- **Zunahme**
 - Sachbeschädigung (+ 19 / + 20,43%)
 - Rauschgiftdelikte (+ 15 / + 65,22%)
- **Rückgang**
 - Diebstahl gesamt (- 45 / - 18,83%)
 - Diebstahl an/aus Kfz (- 13 / - 26,00%)

- Rückgang um 981 Straftaten insgesamt (- 16,32%)
- **Zunahme**
 - Waffendelikte (+ 11 / + 84,62%)
 - Sexualstraftaten (+ 7 / + 15,22%)
- **Rückgang**
 - Straßenkriminalität (- 500 / - 30,18%)
 - Diebstahlsdelikte gesamt (- 746 / - 26,71%)



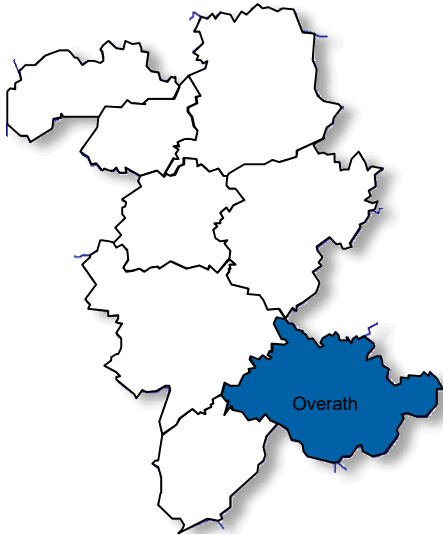


- Rückgang um 102 Taten insgesamt (- 19,10%)
- **Zunahme**
Wohnungseinbruch (+ 4 / + 26,67 %)
Körperverletzung (+ 4 / + 7,02 %)
- **Rückgang**
 - Straßenkriminalität (- 50 / - 36,50%)
 - Sachbeschädigung (- 33 / - 33,67%)

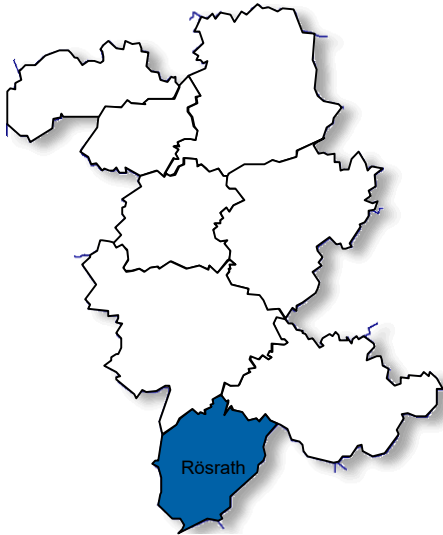


- Rückgang um 37 Straftaten insgesamt (- 11,49 %)
- **Zunahme**
 - Brandstiftung (+ 3 / + 300,00 %)
 - Rauschgiftdelikte (+ 4 / 80,00 %)
- **Rückgang**
 - Straßenkriminalität (- 15 / - 16,85 %)
 - Diebstahl gesamt (- 34 / - 26,15%)

- Rückgang um 97 Straftaten insgesamt (- 8,91 %)
- **Zunahme**
 - Wohnungseinbruch (+ 29 / + 64,44 %)
 - Rauschgiftdelikte (+ 27 / 84,38%)
- **Rückgang**
 - Körperverletzung (- 21 / - 17,80%)
 - Straßenkriminalität (- 21 / - 9,29%)

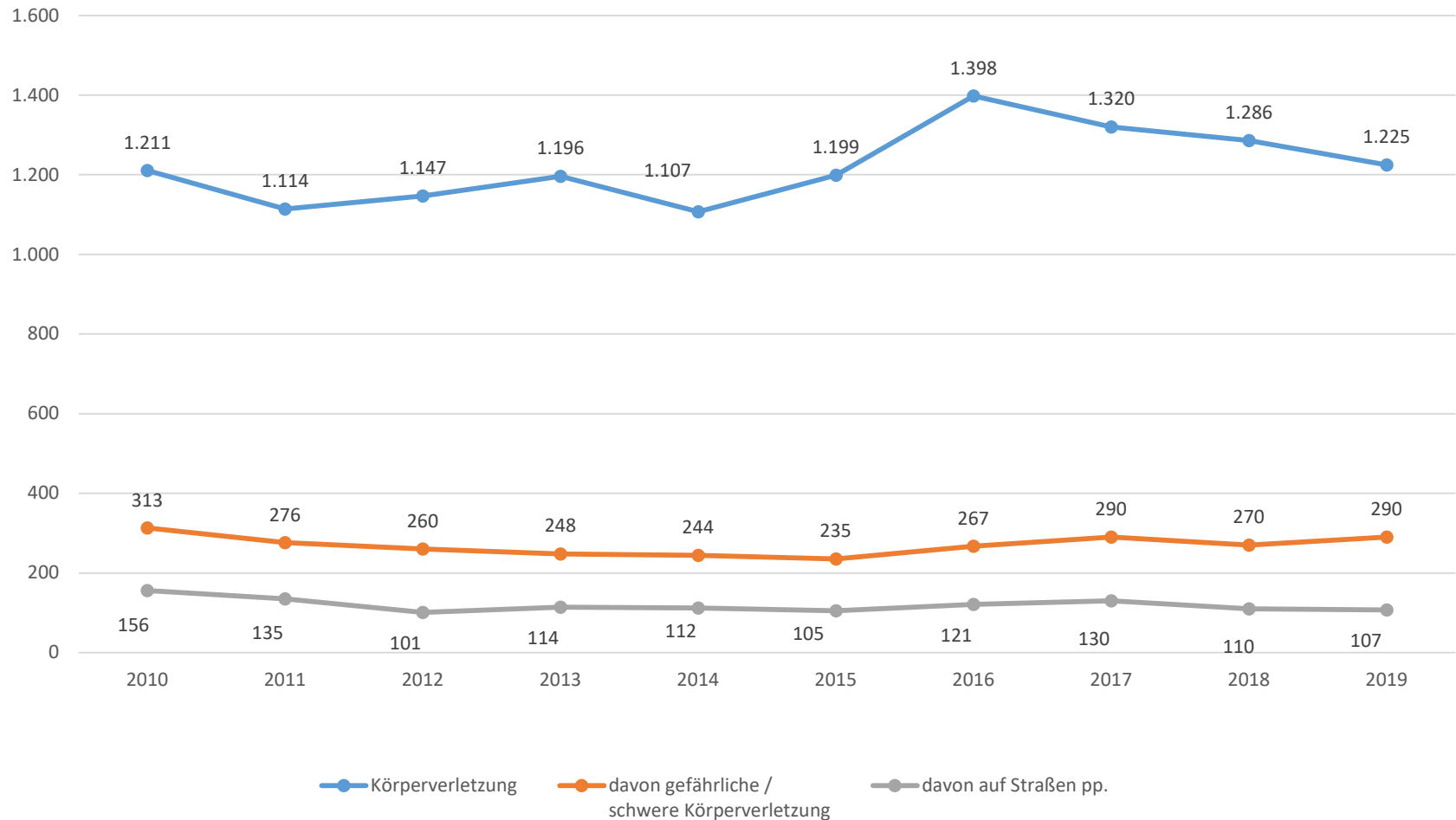


- Zuwachs um **176 Straftaten (+ 13,34 %)**
- **Zunahme**
 - Vermögens- / Fälschungsdelikte (**+170 / 48,30%**)
 - Wohnungseinbruch (**+ 66 / + 178,38%**)
 - Fahrraddiebstahl (**+ 30 / + 73,17%**)
- **Rückgang**
 - Ladendiebstahl (**- 11 / - 32,35%**)
 - Körperverletzung (**- 17 / - 12,41%**)



Körperverletzungsdelikte

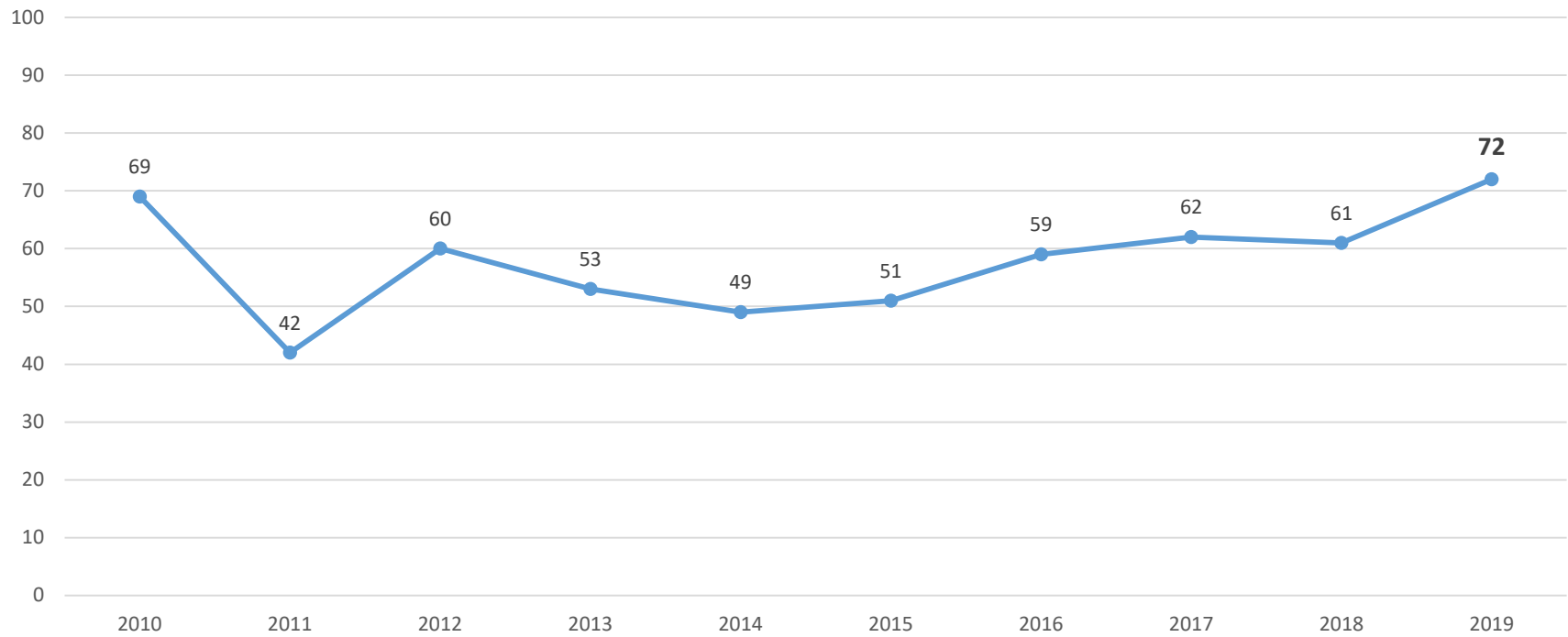
bürgerorientiert · professionell · rechtsstaatlich



Widerstand gegen Vollstreckungsbeamte

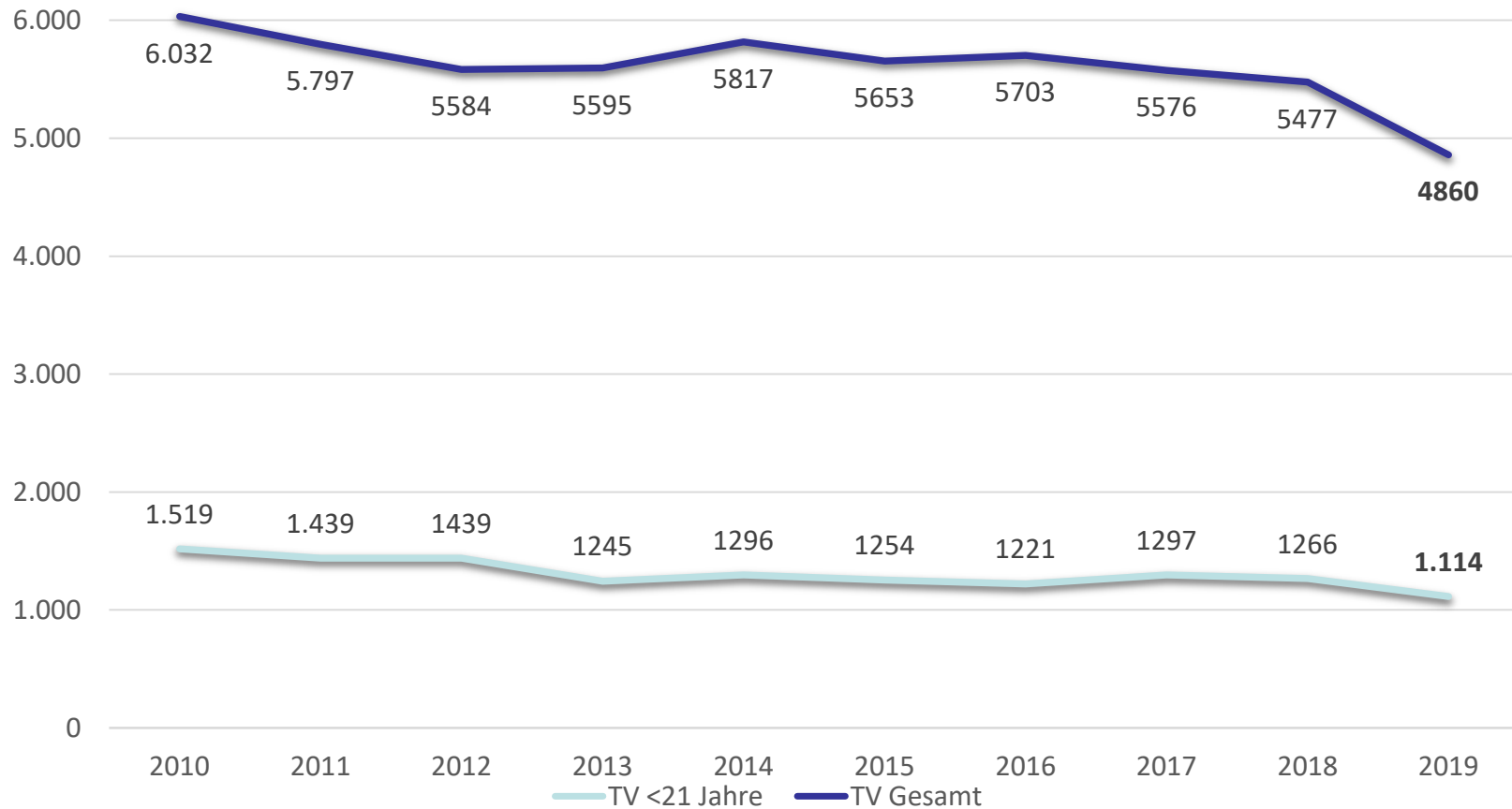
bürgerorientiert · professionell · rechtsstaatlich

Widerstand gg.
Vollstreckungsbeamte / tätl. Angriff



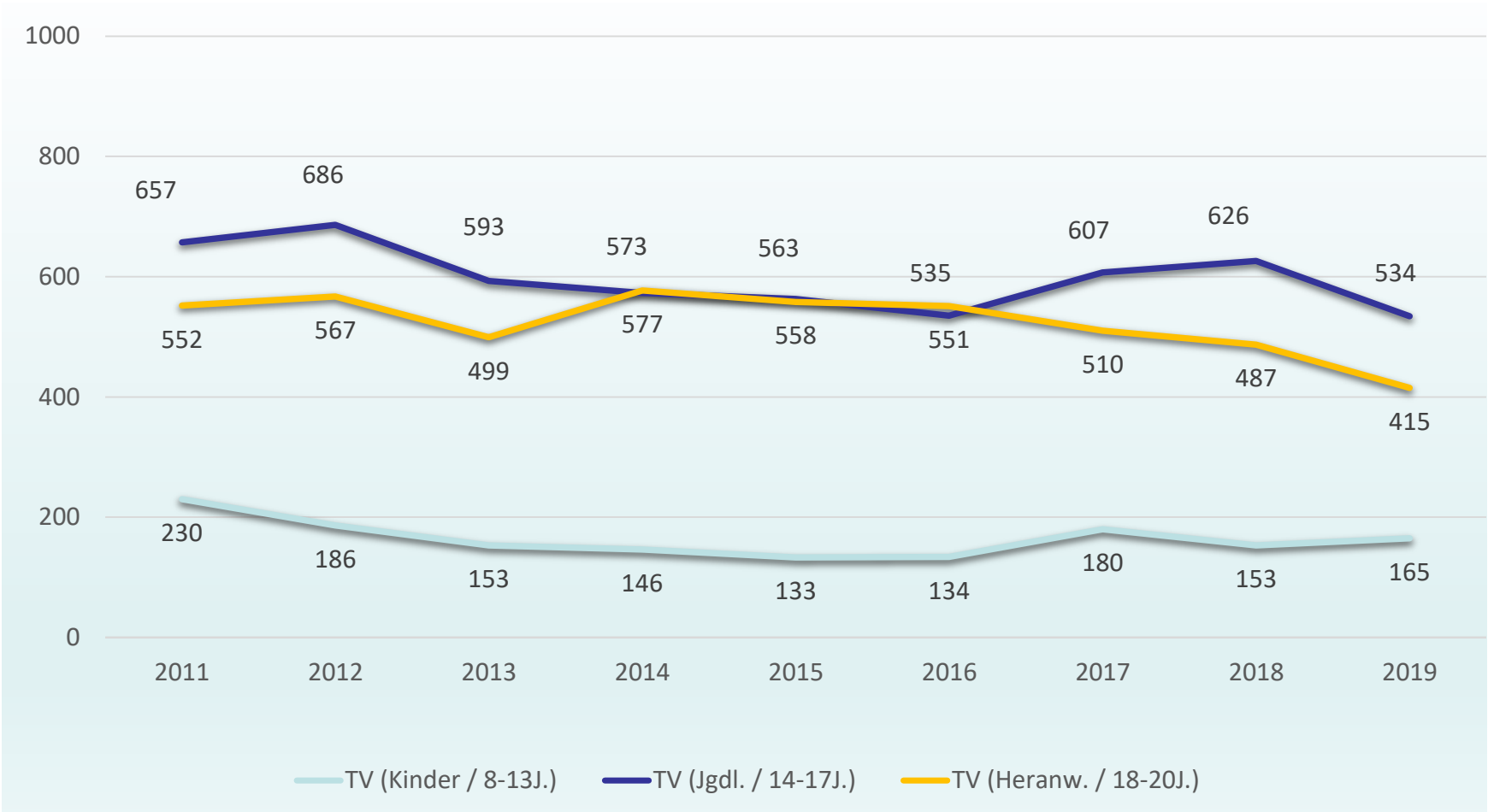
Tatverdächtige (TV)

bürgerorientiert · professionell · rechtsstaatlich



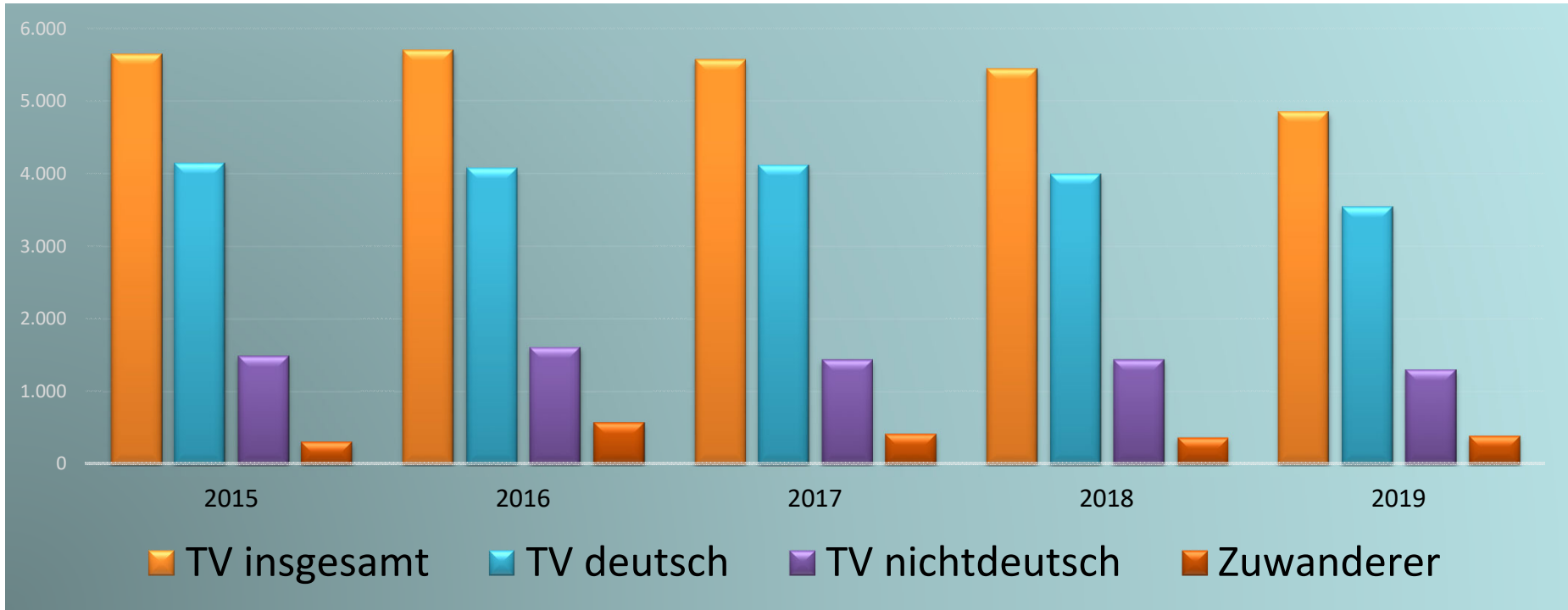
Tatverdächtige: Kinder, Jugendliche & Heranwachsende

bürgerorientiert · professionell · rechtsstaatlich



Struktur der Tatverdächtigen

bürgerorientiert · professionell · rechtsstaatlich

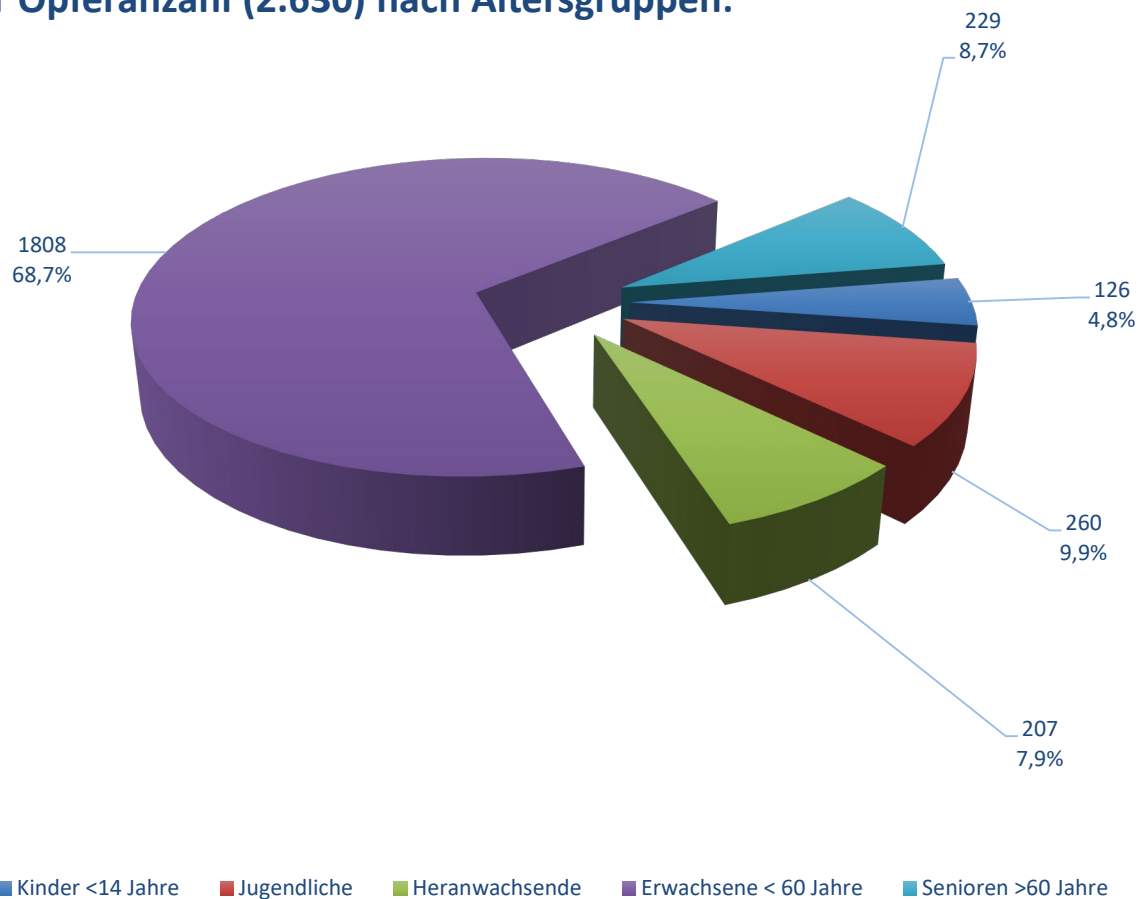


Jahr	TV insgesamt	TV deutsch	TV nichtdeutsch	Zuwanderer
2014	5.817	4.490	1.327	129
2015	5.653	4.154	1.499	319
2016	5.703	4.084	1.619	583
2017	5.576	4.128	1.448	427
2018	5.447	4.000	1.447	375
2019	4.860	3.549	1.311	400

Opfer: Darstellung nach Altersstruktur

bürgerorientiert · professionell · rechtsstaatlich

Verteilung der Opferanzahl (2.630) nach Altersgruppen:



Regionale Entwicklung 2019 zu 2018 (ausgewählte Delikte) Rheinisch Bergischer Kreis

Einwohner	Fläche in km ²	Straftaten	ermittelte TV	Häufigkeits- zahl (HZ)	HZ (Vorjahr)	HZ (Zu-/Abn.)
283455	438	11.335	4.860	3.999	4.307	-308

Deliktart	2019	2018	Veränderung		Aufklärung	
			absolut	prozentual	absolut	prozentual
Straftaten insgesamt	11.335	12.203	-868	-7,11%	6.022	53,13
Straftaten gegen das Leben	5	3	+2	+66,67%	5	100,00
Sexualstraftaten	118	135	-17	-12,59%	89	75,42
Raub	73	118	-45	-38,14%	49	67,12
Körperverletzung	1.225	1.286	-61	-4,74%	1.089	88,90
Diebstahl insgesamt	4.064	4.847	-783	-16,15%	1.019	25,07
Ladendiebstahl	554	719	-165	-22,95%	506	91,34
Geschäftseinbruch	66	68	-2	-2,94%	11	16,67
Wohnungseinbruchdiebstahl	471	475	-4	-0,84%	45	9,55
Diebstahl von Kfz	66	62	+4	+6,45%	15	22,73
Diebstahl an/aus Kfz	569	755	-186	-24,64%	47	8,26
von Fahrrädern	443	661	-218	-32,98%	21	4,74
Vermögens- und Fälschungsdelikte	2.111	2.032	+79	+3,89%	1.452	68,78
Erpressung	23	13	+10	+76,92%	18	78,26
Brandstiftung	36	30	+6	+20,00%	6	16,67
Sachbeschädigung	1.389	1.415	-26	-1,84%	287	20,66
Waffendelikte	60	32	+28	+87,50%	55	91,67
Rauschgiftdelikte	453	459	-6	-1,31%	408	90,07
Gewaltkriminalität	385	413	-28	-6,78%	306	79,48
Umweltkriminalität	33	40	-7	-17,50%	23	69,70
Straßenkriminalität	2.575	3.074	-499	-16,23%	389	15,11

Pressekonferenz zur PKS 2019 am 03.03.2020

Wermelskirchen

Einwohner	Fläche in km ²	Straftaten	ermittelte TV	Häufigkeitszahl (HZ)	HZ (Vorjahr)	HZ (Zu-/Abn.)
34765	75	1.194	565	3.434	3.239	+195

Deliktart	2019	2018	Veränderung		Aufklärung	
			absolut	prozentual	absolut	prozentual
Straftaten insgesamt	1.194	1.124	+70	+6,23%	606	50,75
Straftaten gegen das Leben	1	0	+1	+100,00%	1	100,00
Sexualstraftaten	18	19	-1	-5,26%	16	88,89
Raub	4	7	-3	-42,86%	4	100,00
Körperverletzung	161	151	+10	+6,62%	146	90,68
Diebstahl insgesamt	343	346	-3	-0,87%	85	24,78
Ladendiebstahl	36	46	-10	-21,74%	31	86,11
Geschäftseinbruch	6	11	-5	-45,45%	1	16,67
Wohnungseinbruchdiebstahl	45	38	+7	+18,42%	3	6,67
Diebstahl von Kfz	3	4	-1	-25,00%	0	0,00
Diebstahl an/aus Kfz	61	66	-5	-7,58%	8	13,11
von Fahrrädern	7	12	-5	-41,67%	1	14,29
Vermögens- und Fälschungsdelikte	280	210	+70	+33,33%	121	43,21
Erpressung	0	1	-1	-100,00%	keine Tat	_____
Brandstiftung	3	5	-2	-40,00%	0	0,00
Sachbeschädigung	159	129	+30	+23,26%	35	22,01
Waffendelikte	6	2	+4	+200,00%	6	100,00
Rauschgiftdelikte	37	52	-15	-28,85%	35	94,59
Gewaltkriminalität	32	29	+3	+10,34%	29	90,63
Umweltkriminalität	3	7	-4	-57,14%	1	33,33
Straßenkriminalität	246	222	+24	+10,81%	47	19,11

Pressekonferenz zur PKS 2019 am 03.03.2020

Leichlingen

Einwohner	Fläche in km ²	Straftaten	ermittelte TV	Häufigkeits- zahl (HZ)	HZ (Vorjahr)	HZ (Zu-/Abn.)
-----------	------------------------------	------------	------------------	---------------------------	-----------------	------------------

28031	37	1.171	424	4.178	3.717	+461
--------------	-----------	--------------	------------	--------------	--------------	-------------

Deliktart	2019	2018	Veränderung		Aufklärung	
			absolut	prozentual	absolut	prozentual
Straftaten insgesamt	1.171	1.047	+124	+11,84%	533	45,52
Straftaten gegen das Leben	0	0	0	keine Tat	keine Tat	_____
Sexualstraftaten	14	14	0	0%	10	71,43
Raub	9	8	+1	+12,50%	6	66,67
Körperverletzung	105	106	-1	-0,94%	89	84,76
Diebstahl insgesamt	453	410	+43	+10,49%	82	18,10
Ladendiebstahl	34	32	+2	+6,25%	26	76,47
Geschäftseinbruch	21	6	+15	+250,00%	2	9,52
Wohnungseinbruchdiebstahl	24	56	-32	-57,14%	2	8,33
Diebstahl von Kfz	6	6	0	0%	3	50,00
Diebstahl an/aus Kfz	66	67	-1	-1,49%	3	4,55
von Fahrrädern	92	61	+31	+50,82%	5	5,43
Vermögens- und Fälschungsdelikte	161	185	-24	-12,97%	108	67,08
Erpressung	6	2	+4	+200,00%	5	83,33
Brandstiftung	3	2	+1	+50,00%	0	0,00
Sachbeschädigung	182	139	+43	+30,94%	38	20,88
Waffendelikte	5	1	+4	+400,00%	4	80,00
Rauschgiftdelikte	60	42	+18	+42,86%	54	90,00
Gewaltkriminalität	38	28	+10	+35,71%	29	76,32
Umweltkriminalität	6	0	+6	+600,00%	2	33,33
Straßenkriminalität	347	279	+68	+24,37%	46	13,26

Pressekonferenz zur PKS 2019 am 03.03.2020

Burscheid

Einwohner	Fläche in km ²	Straftaten	ermittelte TV	Häufigkeitszahl (HZ)	HZ (Vorjahr)	HZ (Zu-/Abn.)
18172	28	734	381	4.039	4.144	-105

Deliktart	2019	2018	Veränderung		Aufklärung	
			absolut	prozentual	absolut	prozentual
Straftaten insgesamt	734	754	-20	-2,65%	409	55,72
Straftaten gegen das Leben	1	0	+1	+100,00%	1	100,00
Sexualstraftaten	8	16	-8	-50,00%	8	100,00
Raub	7	2	+5	+250,00%	6	85,71
Körperverletzung	107	111	-4	-3,60%	95	88,79
Diebstahl insgesamt	194	239	-45	-18,83%	46	23,71
Ladendiebstahl	17	26	-9	-34,62%	17	100,00
Geschäftseinbruch	5	3	+2	+66,67%	1	20,00
Wohnungseinbruchdiebstahl	15	23	-8	-34,78%	2	13,33
Diebstahl von Kfz	8	9	-1	-11,11%	1	12,50
Diebstahl an/aus Kfz	37	50	-13	-26,00%	3	8,11
von Fahrrädern	7	18	-11	-61,11%	1	14,29
Vermögens- und Fälschungsdelikte	99	133	-34	-25,56%	51	51,52
Erpressung	0	0	0	keine Tat	keine Tat	—
Brandstiftung	2	1	+1	+100,00%	1	50,00
Sachbeschädigung	112	93	+19	+20,43%	26	23,21
Waffendelikte	11	6	+5	+83,33%	10	90,91
Rauschgiftdelikte	38	23	+15	+65,22%	33	86,84
Gewaltkriminalität	33	24	+9	+37,50%	24	72,73
Umweltkriminalität	2	2	0	0%	1	50,00
Straßenkriminalität	167	167	0	0%	29	17,37

Pressekonferenz zur PKS 2019 am 03.03.2020

Bergisch Gladbach

Einwohner	Fläche in km ²	Straftaten	ermittelte TV	Häufigkeitszahl (HZ)	HZ (Vorjahr)	HZ (Zu-/Abn.)
-----------	---------------------------	------------	---------------	----------------------	--------------	---------------

111966	83	5.031	2.200	4.493	5.386	-893
--------	----	-------	-------	-------	-------	------

Deliktart	2019	2018	Veränderung		Aufklärung	
			absolut	prozentual	absolut	prozentual
Straftaten insgesamt	5.031	6.012	-981	-16,32%	2.702	53,71
Straftaten gegen das Leben	2	1	+1	+100,00%	2	100,00
Sexualstraftaten	53	46	+7	+15,22%	33	62,26
Raub	38	75	-37	-49,33%	24	63,16
Körperverletzung	540	568	-28	-4,93%	473	87,59
Diebstahl insgesamt	2.047	2.793	-746	-26,71%	623	30,43
Ladendiebstahl	404	535	-131	-24,49%	370	91,58
Geschäftseinbruch	25	30	-5	-16,67%	7	28,00
Wohnungseinbruchdiebstahl	171	237	-66	-27,85%	23	13,45
Diebstahl von Kfz	32	35	-3	-8,57%	7	21,88
Diebstahl an/aus Kfz	226	346	-120	-34,68%	18	7,96
von Fahrrädern	236	482	-246	-51,04%	12	5,08
Vermögens- und Fälschungsdelikte	740	808	-68	-8,42%	514	69,46
Erpressung	13	7	+6	+85,71%	11	84,62
Brandstiftung	13	12	+1	+8,33%	3	23,08
Sachbeschädigung	583	669	-86	-12,86%	119	20,41
Waffendelikte	24	13	+11	+84,62%	22	91,67
Rauschgiftdelikte	178	228	-50	-21,93%	160	89,89
Gewaltkriminalität	190	221	-31	-14,03%	152	80,00
Umweltkriminalität	9	13	-4	-30,77%	9	100,00
Straßenkriminalität	1.157	1.657	-500	-30,18%	174	15,04

Pressekonferenz zur PKS 2019 am 03.03.2020

Overath

Einwohner	Fläche in km ²	Straftaten	ermittelte TV	Häufigkeits- zahl (HZ)	HZ (Vorjahr)	HZ (Zu-/Abn.)
27040	83	992	481	3.669	4.024	-355

Deliktart	2019	2018	Veränderung		Aufklärung	
			absolut	prozentual	absolut	prozentual
Straftaten insgesamt	992	1.089	-97	-8,91%	492	49,60
Straftaten gegen das Leben	0	0	0	keine Tat	keine Tat	_____
Sexualstraftaten	9	10	-1	-10,00%	7	77,78
Raub	5	5	0	0%	4	80,00
Körperverletzung	97	118	-21	-17,80%	87	89,69
Diebstahl insgesamt	352	373	-21	-5,63%	59	16,76
Ladendiebstahl	20	29	-9	-31,03%	20	100,00
Geschäftseinbruch	4	6	-2	-33,33%	0	0,00
Wohnungseinbruchdiebstahl	74	45	+29	+64,44%	8	10,81
Diebstahl von Kfz	10	3	+7	+233,33%	2	20,00
Diebstahl an/aus Kfz	61	64	-3	-4,69%	9	14,75
von Fahrrädern	19	33	-14	-42,42%	1	5,26
Vermögens- und Fälschungsdelikte	182	227	-45	-19,82%	121	66,48
Erpressung	2	2	0	0%	1	50,00
Brandstiftung	6	4	+2	+50,00%	0	0,00
Sachbeschädigung	117	100	+17	+17,00%	30	25,64
Waffendelikte	3	4	-1	-25,00%	3	100,00
Rauschgiftdelikte	59	32	+27	+84,38%	53	89,83
Gewaltkriminalität	27	36	-9	-25,00%	23	85,19
Umweltkriminalität	5	6	-1	-16,67%	4	80,00
Straßenkriminalität	205	226	-21	-9,29%	39	19,02

Pressekonferenz zur PKS 2019 am 03.03.2020

Rösrath

Einwohner	Fläche in km ²	Straftaten	ermittelte TV	Häufigkeitszahl (HZ)	HZ (Vorjahr)	HZ (Zu-/Abn.)
-----------	---------------------------	------------	---------------	----------------------	--------------	---------------

28693	39	1.495	581	5.210	4.601	+609
--------------	-----------	--------------	------------	--------------	--------------	-------------

Deliktart	2019	2018	Veränderung		Aufklärung	
			absolut	prozentual	absolut	prozentual
Straftaten insgesamt	1.495	1.319	+176	+13,34%	877	58,66
Straftaten gegen das Leben	0	1	-1	-100,00%	keine Tat	_____
Sexualstraftaten	8	13	-5	-38,46%	7	87,50
Raub	9	15	-6	-40,00%	4	44,44
Körperverletzung	120	137	-17	-12,41%	108	90,00
Diebstahl insgesamt	463	402	+61	+15,17%	72	15,55
Ladendiebstahl	23	34	-11	-32,35%	22	95,65
Geschäftseinbruch	3	9	-6	-66,67%	0	0,00
Wohnungseinbruchdiebstahl	103	37	+66	+178,38%	4	3,88
Diebstahl von Kfz	5	0	+5	+500,00%	2	40,00
Diebstahl an/aus Kfz	83	94	-11	-11,70%	5	6,02
von Fahrrädern	71	41	+30	+73,17%	0	0,00
Vermögens- und Fälschungsdelikte	522	352	+170	+48,30%	456	87,36
Erpressung	1	1	0	0%	1	100,00
Brandstiftung	4	2	+2	+100,00%	1	25,00
Sachbeschädigung	135	140	-5	-3,57%	20	14,81
Waffendelikte	5	5	0	0%	5	100,00
Rauschgiftdelikte	50	57	-7	-12,28%	45	90,00
Gewaltkriminalität	39	49	-10	-20,41%	25	64,10
Umweltkriminalität	5	4	+1	+25,00%	4	80,00
Straßenkriminalität	292	297	-5	-1,68%	28	9,59

Pressekonferenz zur PKS 2019 am 03.03.2020

Kürten

Einwohner	Fläche in km ²	Straftaten	ermittelte TV	Häufigkeits- zahl (HZ)	HZ (Vorjahr)	HZ (Zu-/Abn.)
-----------	------------------------------	------------	------------------	---------------------------	-----------------	------------------

19768	68	432	235	2.185	2.689	-504
-------	----	-----	-----	-------	-------	------

Deliktart	2019	2018	Veränderung		Aufklärung	
			absolut	prozentual	absolut	prozentual
Straftaten insgesamt	432	534	-102	-19,10%	267	61,81
Straftaten gegen das Leben	0	0	0	0%	keine Tat	_____
Sexualstraftaten	5	13	-8	-61,54%	5	100,00
Raub	0	2	-2	-100,00%	keine Tat	_____
Körperverletzung	61	57	+4	+7,02%	58	95,08
Diebstahl insgesamt	116	154	-38	-24,68%	44	37,93
Ladendiebstahl	20	16	+4	+25,00%	20	100,00
Geschäftseinbruch	2	2	0	0%	0	0,00
Wohnungseinbruchdiebstahl	19	15	+4	+26,67%	2	10,53
Diebstahl von Kfz	1	3	-2	-66,67%	0	0,00
Diebstahl an/aus Kfz	10	37	-27	-72,97%	1	10,00
von Fahrrädern	6	3	+3	+100,00%	1	16,67
Vermögens- und Fälschungsdelikte	80	74	+6	+8,11%	54	67,50
Erpressung	1	0	+1	+100,00%	0	0,00
Brandstiftung	1	3	-2	-66,67%	0	0,00
Sachbeschädigung	65	98	-33	-33,67%	14	21,54
Waffendelikte	5	0	+5	+500,00%	4	80,00
Rauschgiftdelikte	21	19	+2	+10,53%	19	90,48
Gewaltkriminalität	14	16	-2	-12,50%	13	92,86
Umweltkriminalität	3	7	-4	-57,14%	2	66,67
Straßenkriminalität	87	137	-50	-36,50%	17	19,54

Pressekonferenz zur PKS 2019 am 03.03.2020

Odenthal

Einwohner	Fläche in km ²	Straftaten	ermittelte TV	Häufigkeitszahl (HZ)	HZ (Vorjahr)	HZ (Zu-/Abn.)
-----------	---------------------------	------------	---------------	----------------------	--------------	---------------

15020	40	285	144	1.897	2.137	-240
--------------	-----------	------------	------------	--------------	--------------	-------------

Deliktart	2019	2018	Veränderung		Aufklärung	
			absolut	prozentual	absolut	prozentual
Straftaten insgesamt	285	322	-37	-11,49%	135	47,37
Straftaten gegen das Leben	1	1	0	0%	1	100,00
Sexualstraftaten	3	4	-1	-25,00%	3	100,00
Raub	1	4	-3	-75,00%	1	100,00
Körperverletzung	34	38	-4	-10,53%	33	97,06
Diebstahl insgesamt	96	130	-34	-26,15%	8	8,33
Ladendiebstahl	0	1	-1	-100,00%	0	--
Geschäftseinbruch	0	1	-1	-100,00%	0	--
Wohnungseinbruchdiebstahl	20	24	-4	-16,67%	1	5,00
Diebstahl von Kfz	1	2	-1	-50,00%	0	0,00
Diebstahl an/aus Kfz	25	31	-6	-19,35%	0	0,00
von Fahrrädern	5	11	-6	-54,55%	0	0,00
Vermögens- und Fälschungsdelikte	47	43	+4	+9,30%	27	57,45
Erpressung	0	0	0	keine Tat	keine Tat	—
Brandstiftung	4	1	+3	+300,00%	1	25,00
Sachbeschädigung	36	47	-11	-23,40%	5	13,89
Waffendelikte	1	1	0	0%	1	100,00
Rauschgiftdelikte	9	5	+4	+80,00%	8	88,89
Gewaltkriminalität	12	10	+2	+20,00%	11	91,67
Umweltkriminalität	0	1	-1	-100,00%	keine Tat	—
Straßenkriminalität	74	89	-15	-16,85%	9	12,16

Pressekonferenz zur PKS 2019 am 03.03.2020